

# 国际锰业协会

是金砖四国还是金砖国家－南非的  
今天在哪里？

变得更加富有 (2个  
驱动因素)

稳步进  
展

薄弱  
的  
社  
会  
资  
本


强  
大  
的  
社  
会  
资  
本  
4个驱动因素

减  
退  
和  
衰  
落

变得更加贫穷

# 人口增长

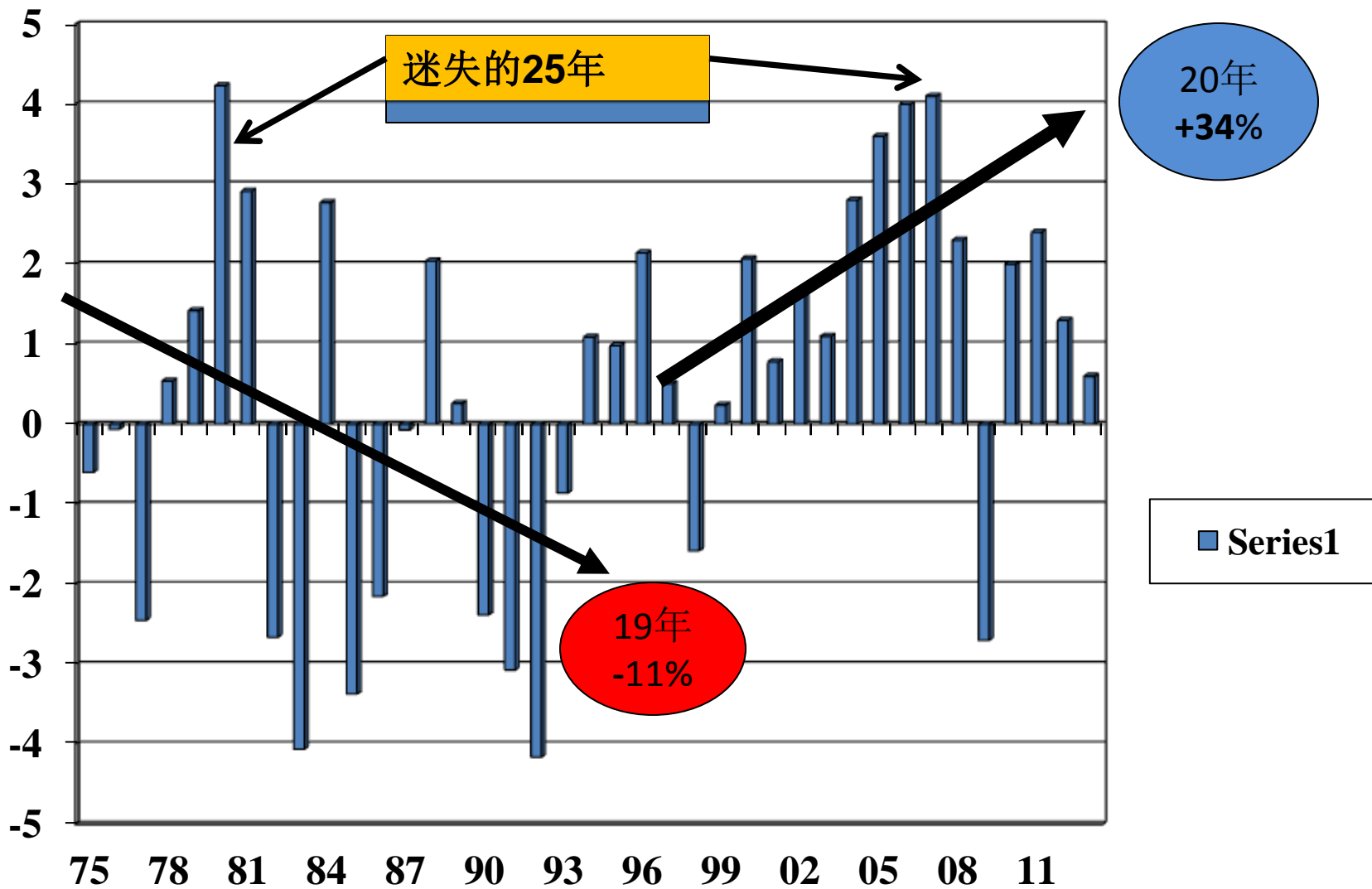
- 1980s                      2,5%. (5,8)
- 1996                        2,0%.
- 2013                        1,3%. (2,34)
  - “自然”增长率        = 1.0%
  - 每三分钟出生一个婴儿        = 1.3%
  - 自2000年以来略微增长        = 1.34%
- 现在的总人口达到5300万（2013年）。



# 关于年轻和年老的悖论

- 年龄中位数：
  - 20岁以下为“年轻”
  - 20至30岁之间为“中间”
  - 30岁以上为“年老”
- 乌干达的年龄中位数为15岁，而英国的年龄中位数为40岁。
- 南非正在慢慢变老：
  - 1996年人口普查：22岁
  - 2001年人口普查：23岁
  - 2011年人口普查：25岁

# 变得更加富有



# 工作越多，失业越多

	南非从事工作的人	15 – 64岁年龄群	失业率	失业人数
1995 S	9,5 mil	39%	17,7%	1,9 mil
2008 D	14,6 mil	45%	22,5%	4,2 mil
2009 D	13.7 mil	41.5%	24,3%	4,2 mil
2013 D	15.2 mil	43.3%	24.1%	4,8 mil

# 基础设施

06/7	07/8	08/9	09/10	10/11	11/12	12/13	13/14	14/15	15/16	16/17	3年中 期支出 框架
十亿 兰特 ↓	→	(预 算)		260	227	256	263	<u>273</u>	<u>288</u>	<u>287</u>	<b><u>848</u></b>
83.6 (实 际)	130	193	244	180 -R64 bil	208 +R28 bil	218	253				
4.6%	6.3%	8.5%	9.1%	6.5%	7.0%	6.9%	7.4%	<u>7.4%</u>	<u>7.1%</u>	<u>6.4%</u>	<u>7%</u>

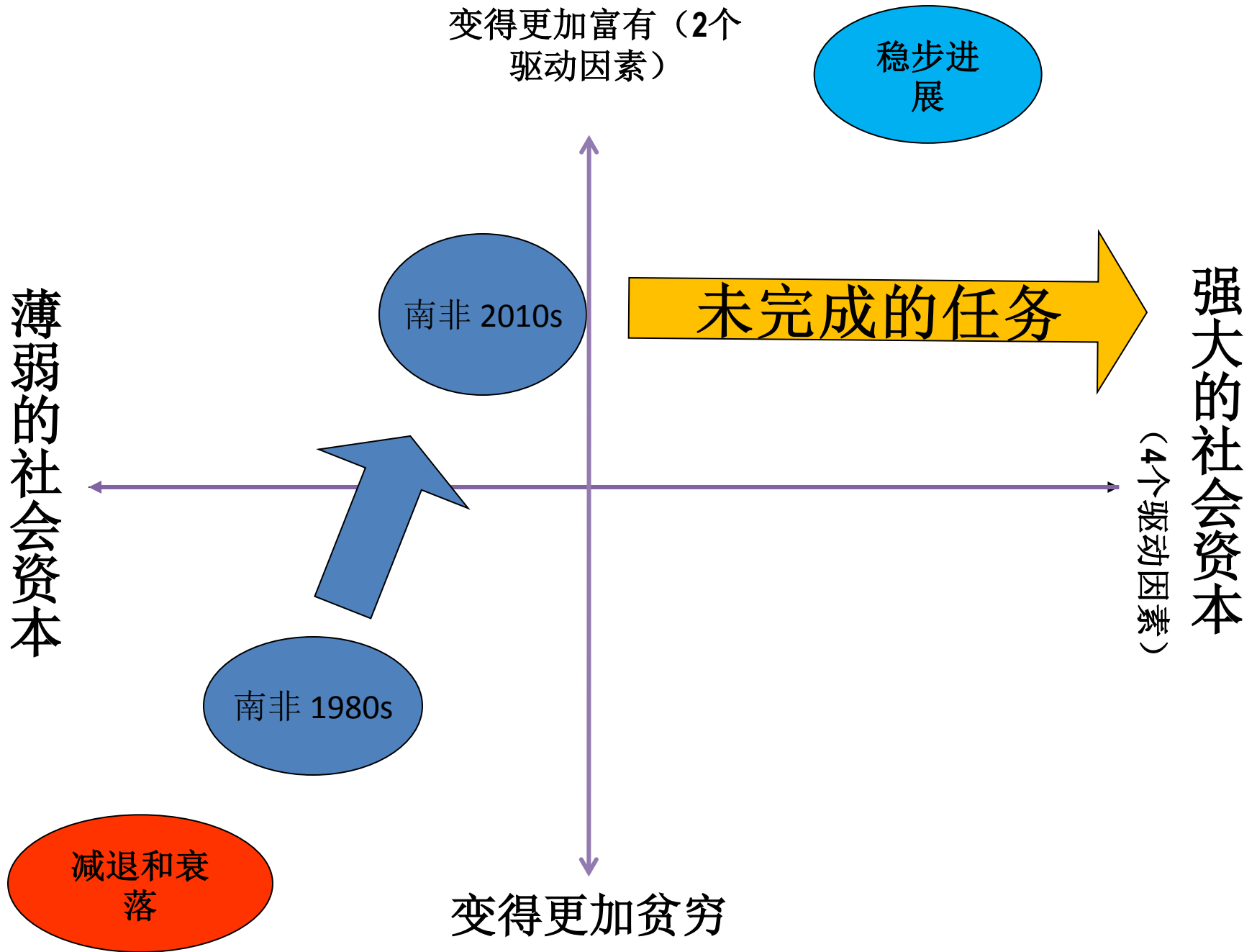
# 社会资本

- 存在于人的网络
  - 产生利益，其中最重要的是：
    - 信任
    - 共享的价值观和规范
    - 交流互惠和合作
- 两种类型：
  - 联结：比如黑手党/三K党 – 会对整个社会造成负面影响
  - 联系的桥梁：更广泛的圈子 – 对整个社会有益
- 由于缺乏社会资本，造成南非的3C：
  - 犯罪、贪污腐败和缺少社会凝聚力



# 贪污腐败 – 3种不同的衡量手段

	Transparan Intl	世界经济论 坛Com报告	传统基金 会
	排名	“问题”	平均: 40.3
巴西	69	6.9%	37
俄罗斯	154	21.1%	22
印度	87	17.3%	34
中国	78	9.5%	36
南非	54	9.8%	47



# 在南非什么是可能的 (非常难以预测!)

- 做“长期打算”：
- 从1993年的最差状态到2013年 – 20年：**34%**。
- 只要继续这样做：
  - 以每年3,0%的速度，16年，人均收入增长**34%**。
  - 以每年2,7%的速度，19年，人均收入增长**34%**。