



中国五矿集团公司
CHINA MINMETALS CORPORATION

中国锰系合金出口市场

2006年3月 中国桂林



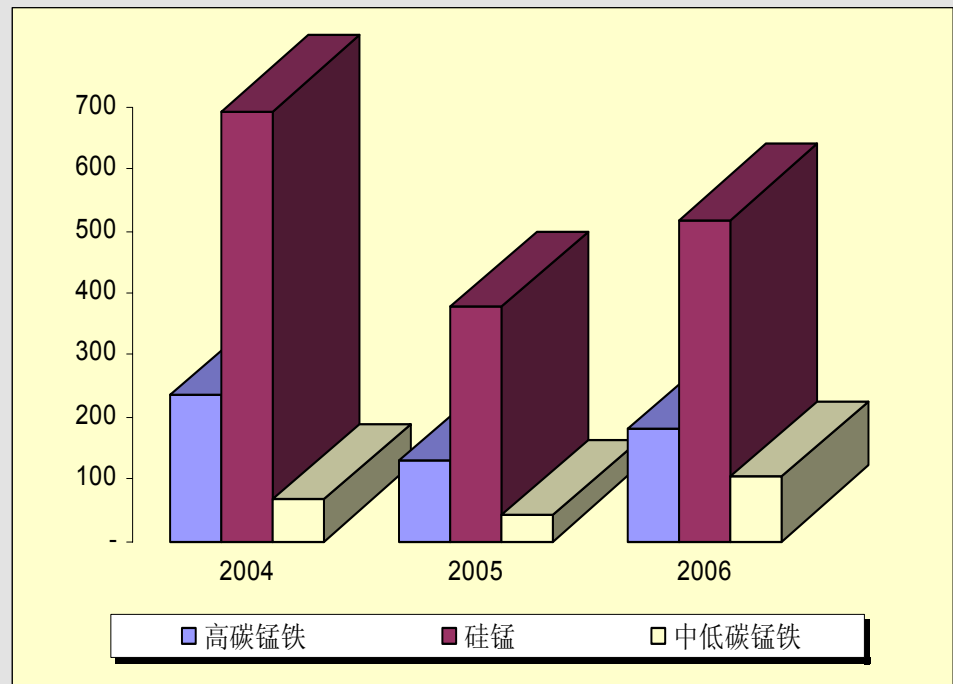
中国五矿集团公司

CHINA MINMETALS CORPORATION

中国锰系合金出口统计(2004-2006)

单位: 1,000吨

	2004	2005	2006
高碳锰铁	235.80	127.92	181.11
硅锰	693.99	376.60	518.10
中低碳锰铁	65.90	41.30	103.30

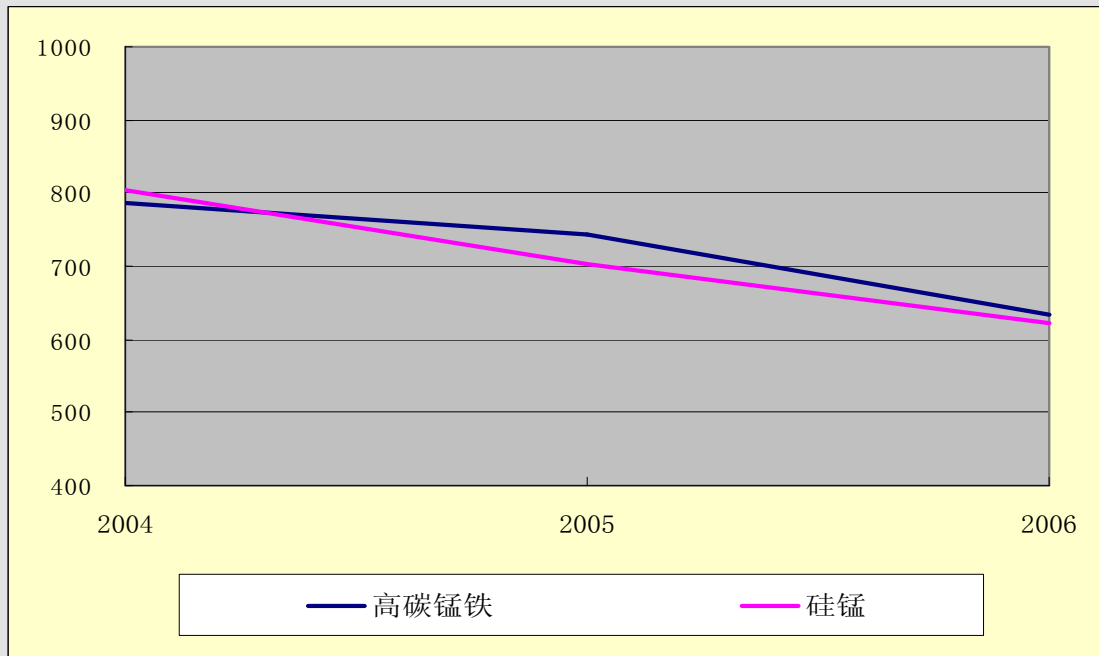




中国五矿集团公司

CHINA MINMETALS CORPORATION

中国锰系合金出口平均价格趋势(2004-2006) USD/MT

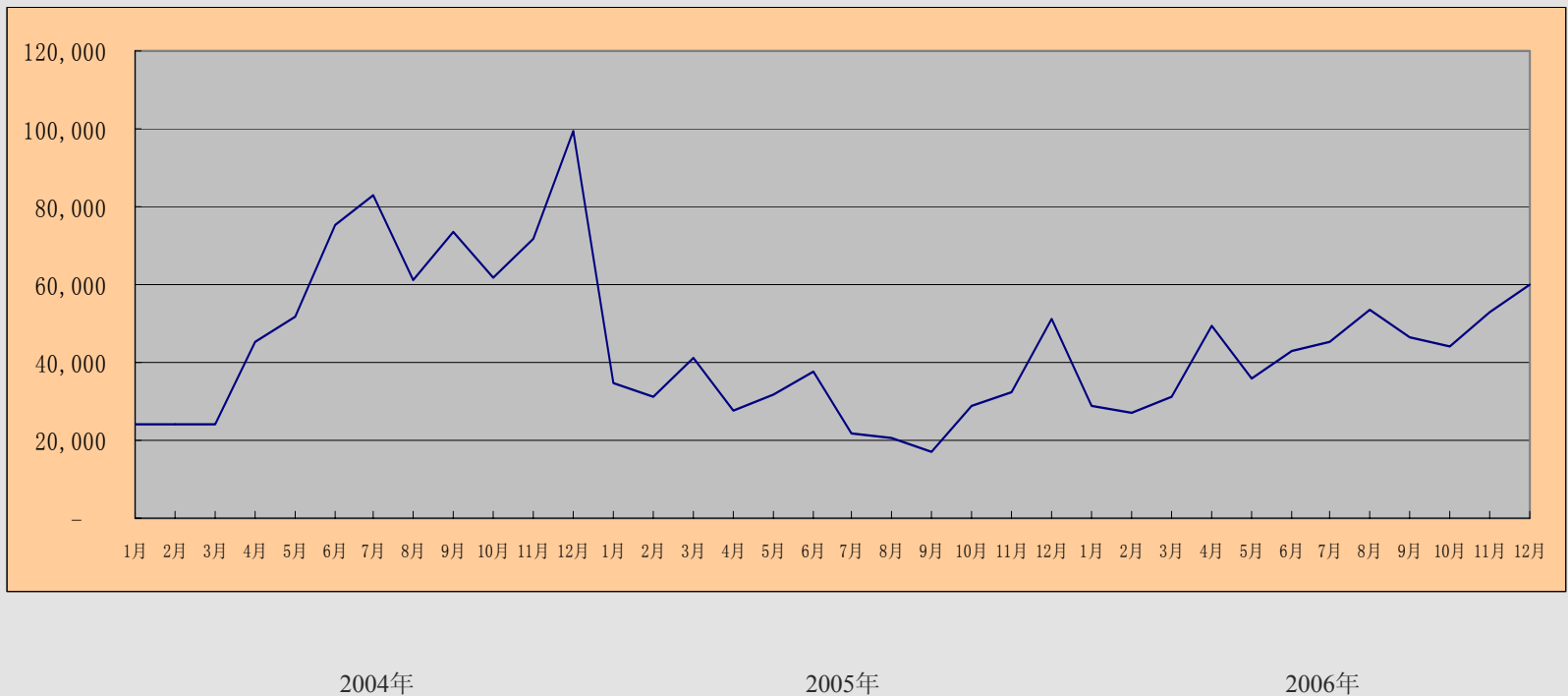




中国五矿集团公司

CHINA MINMETALS CORPORATION

中国锰系合金月出口量统计(2004-2006)





中国五矿集团公司

CHINA MINMETALS CORPORATION

日本进口硅锰情况

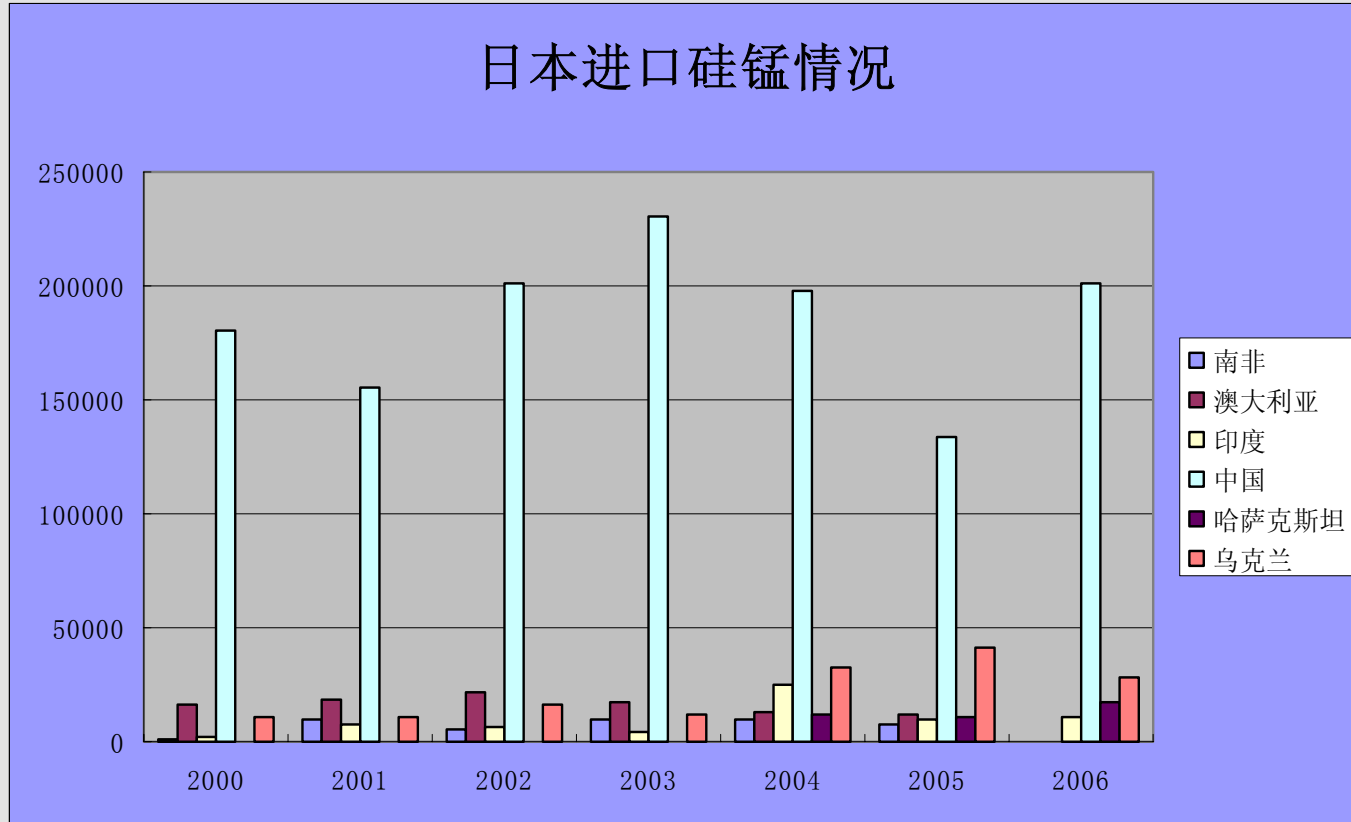
	2000	2001	2002	2003	2004	2005	2006
南非	752	9551	5853	9991	9605	7928	
澳大利亚	15787	17979	22062	16949	13231	12413	
印度	2193	7638	6167	4231	25492	9542	11151
中国	180280	155939	200551	230908	198014	134081	201198
哈萨克斯坦	0	0	0	0	11519	11180	16879
乌克兰	10712	11198	15906	11703	33040	41486	27983
进口总额	223747	218699	254269	283119	302400	234411	273425
中国所占份额	80.57%	71.30%	78.87%	81.56%	65.48%	57.20%	73.58%



中国五矿集团公司

CHINA MINMETALS CORPORATION

日本进口硅锰情况

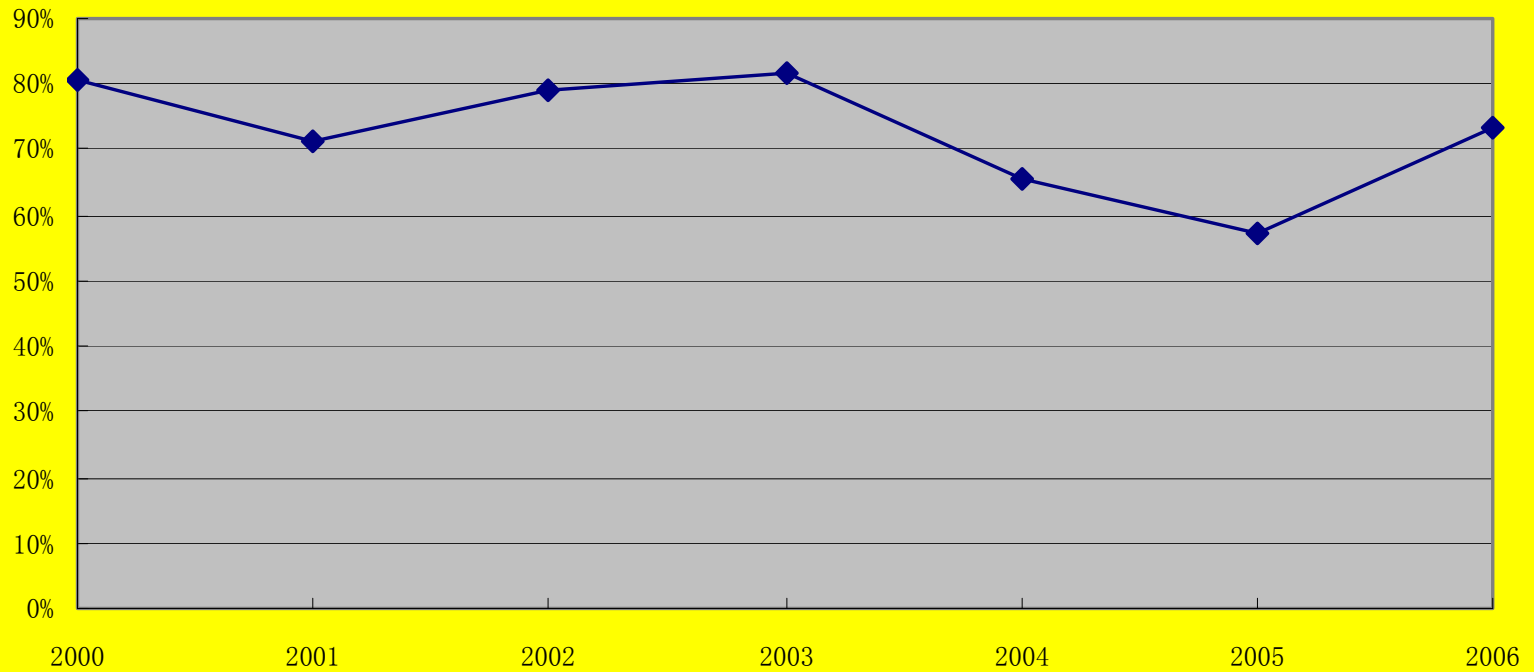




中国五矿集团公司

CHINA MINMETALS CORPORATION

中国硅锰占日本进口份额





韩国进口硅锰情况

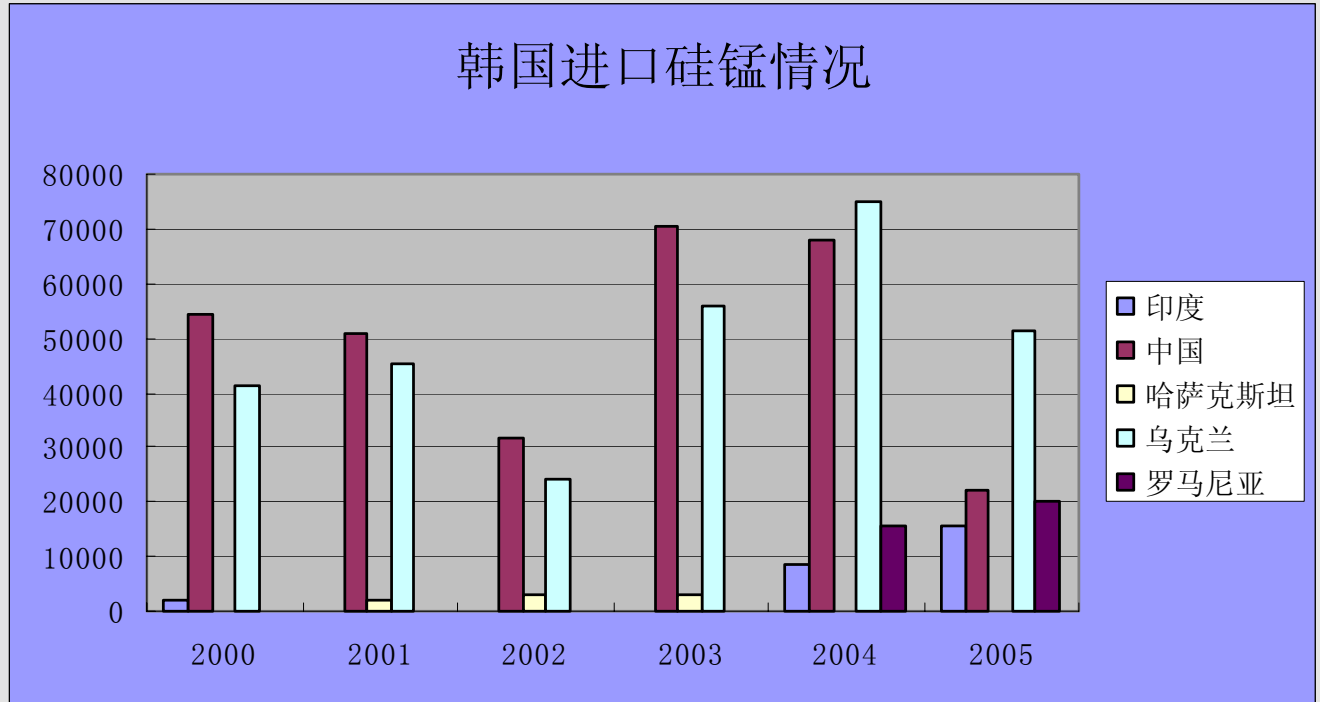
	2000	2001	2002	2003	2004	2005
印度	1767				8748	15635
中国	54383	50990	31838	70530	67956	22253
哈萨克斯坦		2000	3104	3000		
乌克兰	41029	45528	24160	55768	74762	51096
罗马尼亚				180	15430	20016
进口总额	108762	100082	132851	133946	170629	126448
中国所占份额	50.00%	50.95%	23.97%	52.66%	39.83%	17.60%



中国五矿集团公司

CHINA MINMETALS CORPORATION

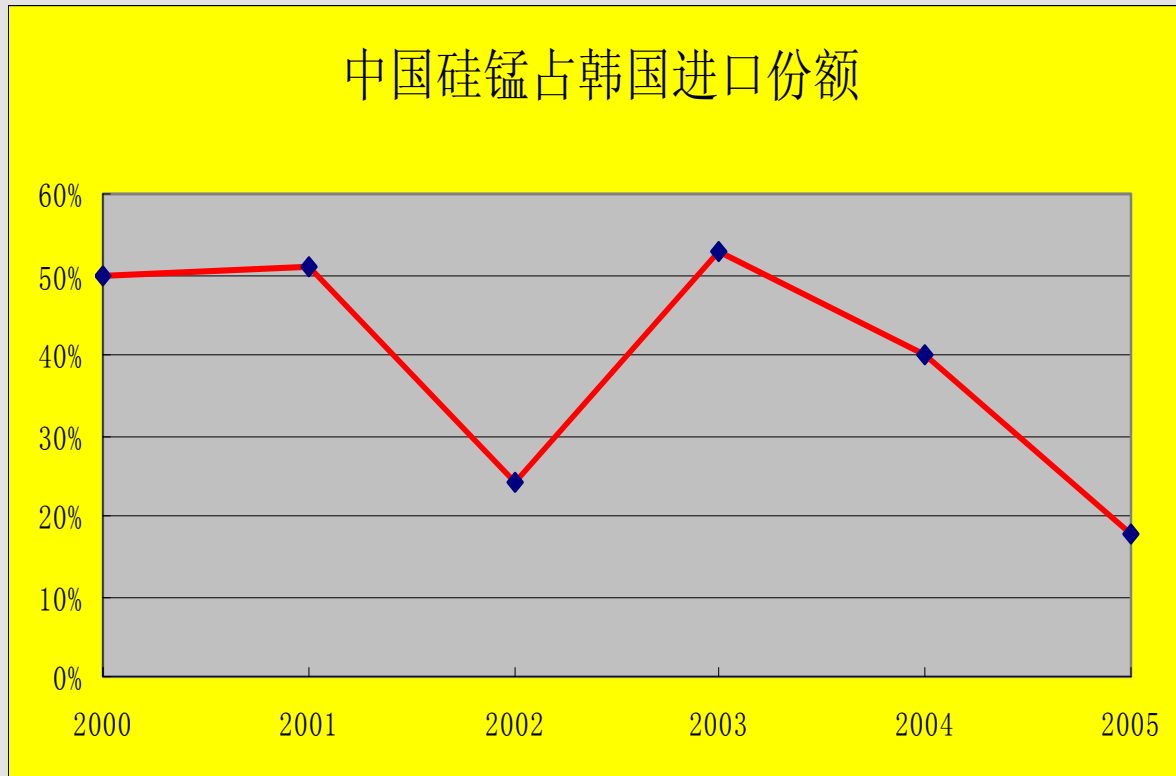
韩国进口硅锰情况





中国五矿集团公司

CHINA MINMETALS CORPORATION





中国五矿集团公司
CHINA MINMETALS CORPORATION



珍惜有限 创造无限

中国五矿与您携手共创美好未来